

IL TABELLONE ESAME 1° CICLO

V. AMM.	ITA	MAT	ING	SEC. LIN.	L. STRAN.	COL	MEDIA	ESITO	VALUTAZIONE FINALE
7	9 9 T1 T2	7 7 T1 T2	<input type="text"/>	<input type="text"/>	8 8	7 T1 T2	7.38	SU	SETTE

Ogni insegnante avrà già inserito il suo voto e i suoi giudizi.

Per lingue: ogni insegnante sistema i giudizi sulla propria lingua e, nella colonna L. STRAN., inseriscono il voto che hanno concordato.

A fine colloquio va utilizzata la griglia di valutazione e per la definizione del voto può essere utilizzato il foglio di calcolo che ho condiviso con tutti i coordinatori. I descrittori scelti vanno inseriti sul tabellone, insieme agli argomenti (Traccia colloquio)

Generale
Numero traccia / Traccia colloquio
Giudizio prova / Giudizio colloquio

Applica (e ricordati di salvare il tabellone per salvare del tutto i dati)

Per aggiornare la colonna ESITO e la colonna VALUTAZIONE FINALE bisogna cliccare sui rispettivi tasti gialli.

Infine va inserito il giudizio complessivo nella scheda che si apre cliccando sul nome dell'alunno.

Esito
Giudizio Complessivo
Conferma del consiglio orientativo
Titolo di studio per privatisti
Annotazioni per privatisti

Annotazioni al voto di ammissione
Numero del registro dei certificati

Impegno/partecipazione

livello maturazione

atteggiamento esame

prove esame

hanno confermato ...

attitudini

orientamento

finale

Giudizio Complessivo

671

Nel corso del triennio l'alunno ha dimostrato interesse, impegno e partecipazione sufficienti e ha raggiunto un livello di maturazione accettabile. In sede d'esame si è osservato un atteggiamento sicuro, anche se preoccupato. Le prove scritte ed il colloquio hanno evidenziato una discreta conoscenza degli argomenti affrontati e hanno confermato discrete attitudini nell'area ginnico-sportiva. Si ritiene che il candidato possa intraprendere un ciclo di studi con indirizzo professionale. La votazione complessiva espressa tiene conto dei risultati raggiunti dallo studente in termini di valutazione del percorso più che di semplice misurazione dei vari esiti raggiunti.

SCRUTINIO ESAME 1° CICLO

3 - DATI PER STAMPE TABELLONE E PAGELLE

Stampa tabellone: firme
















INSERISCI I NOMI DEI DOCENTI CON LO SPAZIO PER LE FIRME SOTTO IL NOME (2 COLONNE)

INSERISCI I NOMI DEI DOCENTI CON LO SPAZIO PER LE FIRME SOTTO IL NOME (4 COLONNE)
















INSERISCI I NOMI DEI DOCENTI CON LO SPAZIO PER LE FIRME A DESTRA

INSERISCI I NOMI DEI DOCENTI SENZA LO SPAZIO DELLE FIRME

Firme docenti per tabellone (in basso a sinistra)

Modifica	Visualizza	Formato	Tabella	Strumenti									
													
Paragrafo	12pt	B	<i>I</i>	<u>U</u>	<u>A</u>								
													
I Docenti del Consiglio di Classe													
P													POWERED BY TINY

Firma dirigente per tabellone (in basso a destra)

Modifica	Visualizza	Formato	Tabella	Strumenti									
													
Paragrafo	12pt	B	<i>I</i>	<u>U</u>	<u>A</u>								
													
Il Presidente di Commissione													
<div style="border: 1px solid black; padding: 5px; display: inline-block;">Inserire qui il nome del Presidente</div>													
P													POWERED BY TINY

4 - DATI PER VERBALE

Dati dello scrutinio

Data in cui è avvenuto lo scrutinio

05/06/2023

Orario inizio

18:54

Formato HH:MM

Orario fine

Formato HH:MM

Aula

Presidente

Tamarino Teresa

Segretario

Coordinatore

Varie

- INSERISCI I NOMI DEI DOCENTI CON LO SPAZIO PER LE FIRME SOTTO IL NOME (2 COLONNE)
- INSERISCI I NOMI DEI DOCENTI CON LO SPAZIO PER LE FIRME SOTTO IL NOME (4 COLONNE)
- INSERISCI I NOMI DEI DOCENTI CON LO SPAZIO PER LE FIRME A DESTRA
- INSERISCI I NOMI DEI DOCENTI SENZA LO SPAZIO DELLE FIRME

Numero sottocommissione

Modifica Visualizza Formato Tabella Strumenti

Paragrafo 12pt B I U A [color] [background color] [text color] [font size] [bullet list] [numbered list]

POWERED BY TINY

Altri dati

INSERISCI I NOMI DEI DOCENTI DELLA CLASSE

Elenco docenti presenti

Elenco docenti assenti

Elenco docenti sostituiti

CAMPI DA COMPILARE

- INSERISCI I NOMI DEI DOCENTI CON LO SPAZIO PER LE FIRME SOTTO IL NOME (2 COLONNE)
- INSERISCI I NOMI DEI DOCENTI CON LO SPAZIO PER LE FIRME SOTTO IL NOME (4 COLONNE)
- INSERISCI I NOMI DEI DOCENTI CON LO SPAZIO PER LE FIRME A DESTRA
- INSERISCI I NOMI DEI DOCENTI SENZA LO SPAZIO DELLE FIRME

Membrì della sottocommissione

Modifica Visualizza Formato Tabella Strumenti

Paragrafo 12pt B I U A [color] [background color] [text color] [font size] [bullet list] [numbered list]

POWERED BY TINY

DOCUMENTI DA STAMPARE

1. TABELLONE DELLO SCRUTINIO COMPETENZE
2. TABELLONE DELLO SCRUTINIO ESAME 1° CICLO

Dalla sezione DOCUMENTI PERSONALIZZATI DEL SOTTOMENU STAMPE:

Nome	Schede di Valutazione	Documenti Personalizzati
COMPETENZE	Schede	Documenti Personalizzati
Consiglio orientativo	Schede	Documenti Personalizzati
ESAME 1 CICLO	Schede	Documenti Personalizzati
Pagellino I Quadrimestre - Scuola secondaria I grado	Schede	Documenti Personalizzati
SCRUTINIO FINALE	Schede	Documenti Personalizzati

Download	<input checked="" type="checkbox"/>	Pagellino esame	docx	<input checked="" type="checkbox"/>	<input checked="" type="checkbox"/>
Download	<input checked="" type="checkbox"/>	Registro	docx	<input checked="" type="checkbox"/>	<input checked="" type="checkbox"/>
Download	<input checked="" type="checkbox"/>	Registro da compilare	docx	<input checked="" type="checkbox"/>	<input checked="" type="checkbox"/>
Download	<input checked="" type="checkbox"/>	Scheda del candidato A4	docx	<input checked="" type="checkbox"/>	<input checked="" type="checkbox"/>
Download	<input checked="" type="checkbox"/>	Scheda del candidato da compilare A4	docx	<input checked="" type="checkbox"/>	<input checked="" type="checkbox"/>
Download	<input checked="" type="checkbox"/>	Scheda del candidato da compilare formato A3	docx	<input checked="" type="checkbox"/>	<input checked="" type="checkbox"/>
Download	<input checked="" type="checkbox"/>	Scheda del candidato formato A3	docx	<input checked="" type="checkbox"/>	<input checked="" type="checkbox"/>
Download	<input checked="" type="checkbox"/>	Tabellone con voto A4	docx	<input checked="" type="checkbox"/>	<input checked="" type="checkbox"/>
Download	<input checked="" type="checkbox"/>	Tabellone senza voto A4	docx	<input checked="" type="checkbox"/>	<input checked="" type="checkbox"/>
Download	<input checked="" type="checkbox"/>	Verbale consegna documentazione al presidente (se diverso dal Dirigente)	docx	<input checked="" type="checkbox"/>	<input checked="" type="checkbox"/>
Download	<input checked="" type="checkbox"/>	Verbale delle operazioni	docx	<input checked="" type="checkbox"/>	<input checked="" type="checkbox"/>
Download	<input checked="" type="checkbox"/>	Verbale prove scritte	docx	<input checked="" type="checkbox"/>	<input checked="" type="checkbox"/>
Download	<input checked="" type="checkbox"/>	Verbale sottocommissione	docx	<input checked="" type="checkbox"/>	<input checked="" type="checkbox"/>

3. **SCHEDA DEL CANDIDATO FORMATO A3** (CONTROLLATE MA dovrebbe già avere tutte le parti compilate – Non risulta stampato il consiglio orientativo, non so perché) – QUESTO DOCUMENTO VA STAMPATO IN FORMATO A3, FRONTE E RETRO (impostazione stampante: capovolgi sul lato corto) E DENTRO VANNO INSERITE LE TRE PROVE SCRITTE DI OGNI ALUNNO (Raccogliete il tutto in uno scatolone)
4. **VERBALE SOTTOCOMMISSIONE** – prima di stampare verificate che sia tutto a posto.
 - PER IL NUMERO DI VERBALE CHIEDERE AL PRESIDENTE.
 - IL SEGRETARIO CHE FIRMA QUESTO VERBALE E' IL SEGRETARIO DI CLASSE, NON IL SEGRETARIO DELLA COMMISSIONE D'ESAME

N.B.: IN UNA BUSTA A PARTE METTERE INSIEME:

- stampa tabellone esame
- stampa tabellone competenze
- verbale scrutinio
- verbali prove scritte